






RYSUJ PO ŚLADZIE.



**POKOLORUJ WG KODU.**

W płatach nie linii ukryły się różne obrazki.  
Aby je odnaleźć, pokoloruj pola  
według poniższych oznaczeń:



○ żółty jak słońce



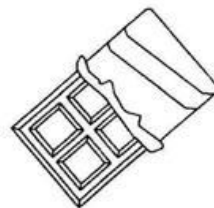
♥ czerwony jak pomidor




△ niebieski jak woda





☆ zielony jak liść



□ brązowy jak czekolada





**ZNAJDŹ 5 RÓŻNIC POMIĘDZY OBRAZKAMI**

# Określanie ilości - podstawy

## Wielkość: „duży - mały”



.....  
**Ćwiczenie:** pokoloruj dużego kota.

Wskazówka: dziecko wymieni 5 dużych zwierząt i opíše je, postugując się przy tym pięcioma paluszkami swoich rąk; to samo powtórzy w przypadku 5 małych zwierząt.